



INSTRUCCIONES PARA NUEVAS INSCRIPCIONES EN LAS ESCUELAS DEPORTIVAS MUNICIPALES DE ORIHUELA Y PLAYAS DE ORIHUELA TEMPORADA 2021-2022

○ PLAZO NUEVAS INSCRIPCIONES MATRÍCULA EDM

Del lunes 6 de Septiembre de 2021 hasta completar plazas.

Esta inscripción se realiza exclusivamente **ONLINE** y a través de la nueva web: <http://deportes.orihuela.es/>

Acceda al Menú Principal y pinche – Registrarse.

Rellene todos los datos solicitados y pulse al finalizar - Confirmar Registro.

¡Atención!, si el usuario es menor de edad, deberá rellenar, obligatoriamente, el número de abonado.

Quizás se haya registrado con anterioridad, es posible que ya tengamos sus datos.

Si quiere saltarse este paso de localización y teclear todos los datos necesarios para el registro, puede hacerlo usando el botón:

- Para localizar su ficha, debe rellenar al menos 3 campos del formulario.
- Los campos marcados con * son obligatorios

REGISTRAR

Nombre:

Apellidos:

NºAbonado:

DNI: Dni

*Fecha de Nacimiento: dd/mm/yyyy

Tel.Movil:

*Email:

Olvidé mi contraseña **Siguiente**

Si es miembro de familia numerosa o dispone de algún certificado de discapacidad, debe aportar esta documentación en su ficha personal **PREVIO A LA INSCRIPCIÓN**. Puede aportar documentación a su cuenta, accediendo en el menú lateral a *Mis consultas > Mis Documentos* y en la siguiente pantalla cargar la documentación correspondiente. Esta documentación debe ser validada por la Concejalía de Deportes. Una vez validada la misma, se le podrán aplicar las bonificaciones de manera automática.

castellano **francès** deutsche english

Mis Consultas

- Datos Personales
- Mis cuentas bancarias
- Pagos/Recibos
- Cursos / Activ.
- Lista de Espera
- Mis reservas
- Mis Bonos
- Mis Documentos**
- Mis Sugerencias
- Baja Web
- Tarjeta QR

Concejalía de Deportes

Noticias

Programas y Actividades

Actividades Náuticas y Golf

Reservas en el medio natural

Instalaciones Deportivas

Más sobre Instalaciones

Eventos

Cursos y Seminarios

Fortius

Revista dxtsoriuela

Clubes y Entidades

Ayudas y Subvenciones

deporteactividadesencialya.es

Buzón de Sugerencias

FECHA DE VALIDEZ CORRECTA DEL DOCUMENTO A REGISTRAR. DE LO CONTRARIO, NO SE GARANTIZA LA APLICACIÓN DE

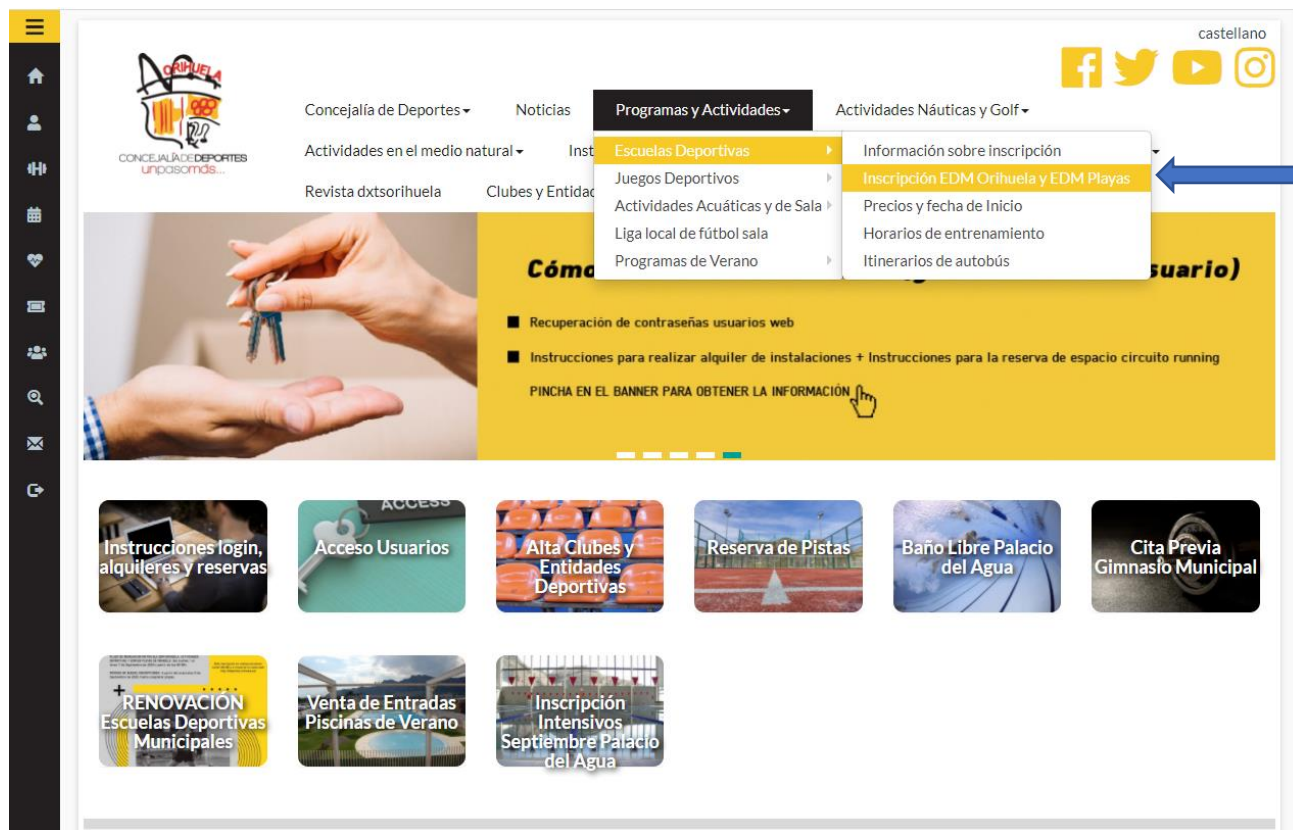
Nuevo Documento **Consultar**

No se encuentran datos con los valores especificados


Volver

Puede realizar dicha inscripción, desde los siguientes apartados de la web:

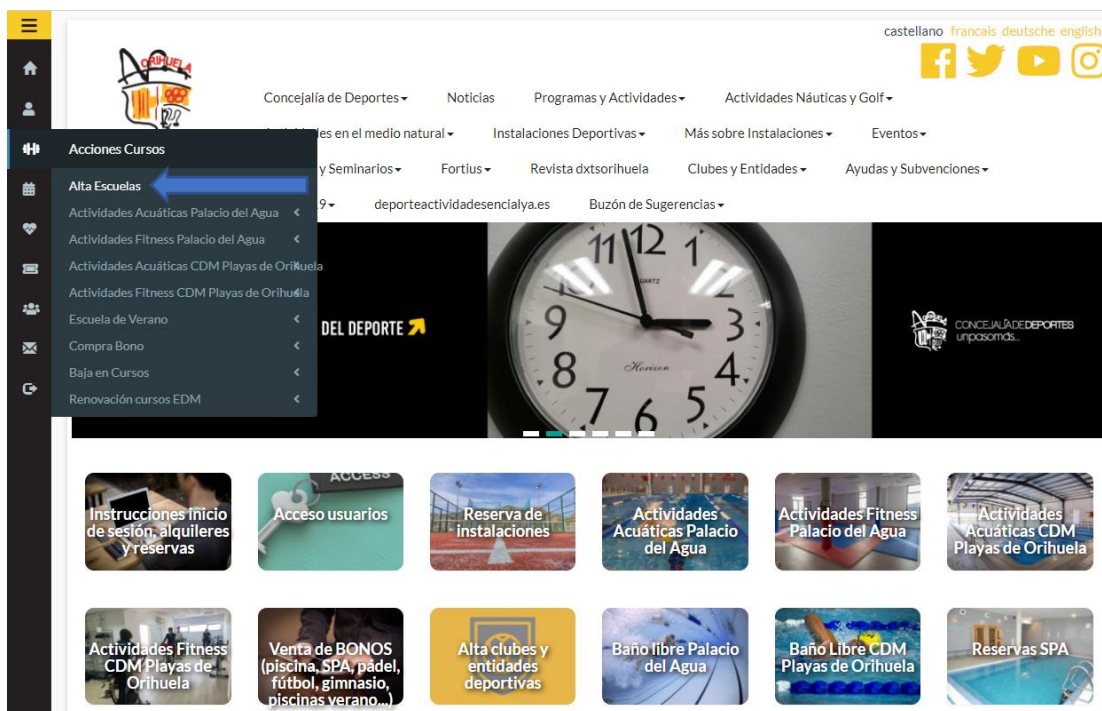
1. Programa y Actividades - Escuelas Deportivas/Inscripción EDM Orihuela y EDM Playas



2. Seleccione el botón de Altas Nuevas Escuelas Deportivas Municipales:



3. Seleccione el botón de Acciones Cursos – Alta Escuelas:



Posteriormente, aparecerá la siguiente pantalla, con INFORMACIÓN IMPORTANTE, que deberá leer atentamente antes de formalizar la inscripción:

- Instrucciones de Inscripción EDM
- Condiciones de Matrícula EDM 2021-2022

Seguidamente, aparecerán unos desplegables dónde podrá filtrar todas las EDM a las que el programa le permite realizar la inscripción. Pinche Buscar.

A screenshot of a search and filter interface for EDM courses. It features several dropdown menus for filtering by 'Periodo', 'Actividad', 'Complejo', 'Días', and 'Horario'. A 'Buscar' button is located at the bottom right of the filter section. Below the filter section, there are three lines of text providing information about the search results. At the bottom, there is a table with columns for 'Código', 'Actividad', 'Tipo de Bono', 'Complejo', 'Días de uso', 'Horario', 'Edad de Uso', 'Cupo', 'Ocupado', 'Libre', and 'Acciones'. Two rows of data are visible in the table, each with a '+ Información' button next to it. A blue arrow points to the 'Buscar' button.

A continuación le informamos de las Categorías de la Temporada 2021-2022:

CATEGORÍAS EDM Y AÑO NACIMIENTO

- ☐ Pre-Benjamín: 2014-2015
- ☐ Benjamín: 2012-2013
- ☐ Alevín: 2010-2011
- ☐ Infantil: 2008-2009
- ☐ Cadete: 2006-2007

CATEGORÍAS EDM ATLETISMO Y AÑO NACIMIENTO

- ☐ Benjamín: 2013-2014
- ☐ Alevín: 2011-2012
- ☐ Infantil: 2009-2010
- ☐ Cadete: 2007-2008

CATEGORÍAS EDM MULTIDEPORTE Y AÑO NACIMIENTO

- ☐ Etapa I: 2016-2017
- ☐ Etapa II: 2014-2015

CATEGORÍAS EDM NATACIÓN Y AÑO NACIMIENTO

- ☐ Pre-Benjamín Masculino: 2012-2013-2014
- ☐ Pre-Benjamín Femenino: 2013-2014
- ☐ Benjamín Masculino: 2010-2011
- ☐ Benjamín Femenino: 2011-2012
- ☐ Alevín Masculino: 2008-2009
- ☐ Alevín Femenino: 2009-2010
- ☐ Infantil Masculino: 2006-2007
- ☐ Infantil Femenino: 2007-2008
- ☐ Junior Masculino: 2004-2005
- ☐ Junior Femenino: 2005-2006
- ☐ Absoluto Masculino: 2003
- ☐ Absoluto Femenino: 2004

Elija la EDM correspondiente, pinchando sobre "+Info/Alta". Una vez seleccionado le aparecerá un cuadro con la información del curso.

</

Posteriormente le aparecerá, los períodos y los importes de la actividad elegida.

NOTA IMPORTANTE:

No se efectuará ningún cargo en el momento de la inscripción.

Se realizará el cargo, en la cuenta bancaria indicada (domiciliación) del importe de la matrícula + 1º cuota (Octubre-Noviembre y Diciembre).

Se comunicará con antelación, a través de email, la fecha de dicho cargo.

IMPORTANTE:

Los alumn@s de nueva inscripción en las EDM, deberán facilitar el número de cuenta, a través de email: deportes.orihuela@serveforyou.es o bien, en Recepción del Palacio del Agua.

Información Adicional

PERIODOS DE LA ACTIVIDAD

Inicio	Fin	Importe	Pagar
14/09/20	31/12/20	22.50+36.00(Matricula)	<input checked="" type="checkbox"/>
01/01/21	31/03/21	22.50	<input type="checkbox"/>
01/04/21	11/06/21	22.50	<input type="checkbox"/>
		58.50 €	Total

Formas de Pago

Para finalizar, pulse en Alta.

✓ La tarifa elegida necesita justificación. Puede adjuntar un documento si lo desea (Administración evaluará la documentación)

✓ Alta

Volver

El sistema le mostrará un cuestionario para solicitar la equipación deportiva de la temporada.

Preguntas Respuestas

Sección 1 de 5

SOLICITUD EQUIPACIÓN DEPORTIVA EDM ORIHUELA, EDM Y ACTIVIDADES DEPORTIVAS PLAYAS DE ORIHUELA 2021-2022

Cumplimente el siguiente cuestionario para realizar la solicitud de la "EQUIPACIÓN DE ENTRENAMIENTO" de las Escuelas Deportivas Municipales de Orihuela y EDM y Actividades Deportivas Playas de Orihuela para la temporada 2021-2022.

Introduzca primero los datos personales del alumno, seleccione después la modalidad deportiva y finalmente elija la/s talla/s necesaria/s de entre las proporcionadas.

Una vez recogidos todos los datos se procederá a preparar los lotes de equipaciones por grupo/equipo y será el monitor de su hijo/hija quien se ponga en contacto con usted para acordar el día y horario de la entrega de la equipación.

La equipación se ha de solicitar en el momento de realizar la inscripción. Si no desea recibir la equipación deportiva, por favor seleccione más abajo la opción "NO, RENUNCIO A LA EQUIPACION DEPORTIVA TEMPORADA 2020-2021"

Si tiene alguna duda a la hora de realizar la solicitud puede llamarnos al 687.66.66.65 (de lunes a viernes en horario de 08:00 - 15:00h y de 16:00 - 20:00h).

Deberá rellenar los datos personales del alumno/a.

Preguntas Respuestas

Después de la sección 1 Ir a la siguiente sección

Sección 2 de 5

Datos personales y de contacto

Descripción (opcional)

APELLIDOS DEL ALUMNO/A *

Texto de respuesta corta

NOMBRE DEL ALUMNO/A *

Texto de respuesta corta

TELÉFONO DE CONTACTO *

Texto de respuesta corta

NOMBRE Y APELLIDOS DEL PADRE/MADRE/TUTOR *

Posteriormente deberá seleccionar la talla de la camiseta y pantalón de entrenamiento.

En el cuestionario, aparecerá las medidas de todas las prendas deportivas para facilitar la elección.

Preguntas

Respuestas

Sección 3 de 5

Se proporciona camiseta de manga corta y pantalón corto excepto para las EDM Gimnasia Rítmica y Atletismo que se proporciona camiseta y malla

Descripción (opcional)

SELECCIONE LA TALLA DE CAMISETA *



Medida	S	M	L	XL	XXL	XXXL
ANCHURA (A)	48cm	51cm	54cm	57cm	60cm	63cm
ALTURA (B)	70cm	72cm	73cm	74cm	75cm	76cm
Medida	4 AÑOS	5 AÑOS	6 AÑOS	7 AÑOS	8 AÑOS	9 AÑOS
ANCHURA (A)	34cm	36cm	38cm	40cm	42cm	44cm
ALTURA (B)	90cm	95cm	100cm	105cm	110cm	115cm

FICHA TÉCNICA: https://www.roly.es/ModelSheets/CA0425_ES-ES.pdf?637342118130409414

1. 4 AÑOS[A 34cm/B 50cm]

Seleccione si ha solicitado o no la equipación deportiva y por último marque el botón de guardar.

SI, HE SOLICITADO LA EQUIPACIÓN DEPORTIVA - TEMPORADA 2020-2021

NO, RENUNCIO A LA EQUIPACIÓN DEPORTIVA - TEMPORADA 2020-2021

guardar